

Evolution des primes de l'assurance maladie obligatoire en Suisse romande de 1996 (début de la LAMal) à 2011

Prime en rouge: la plus chère du canton cette année là

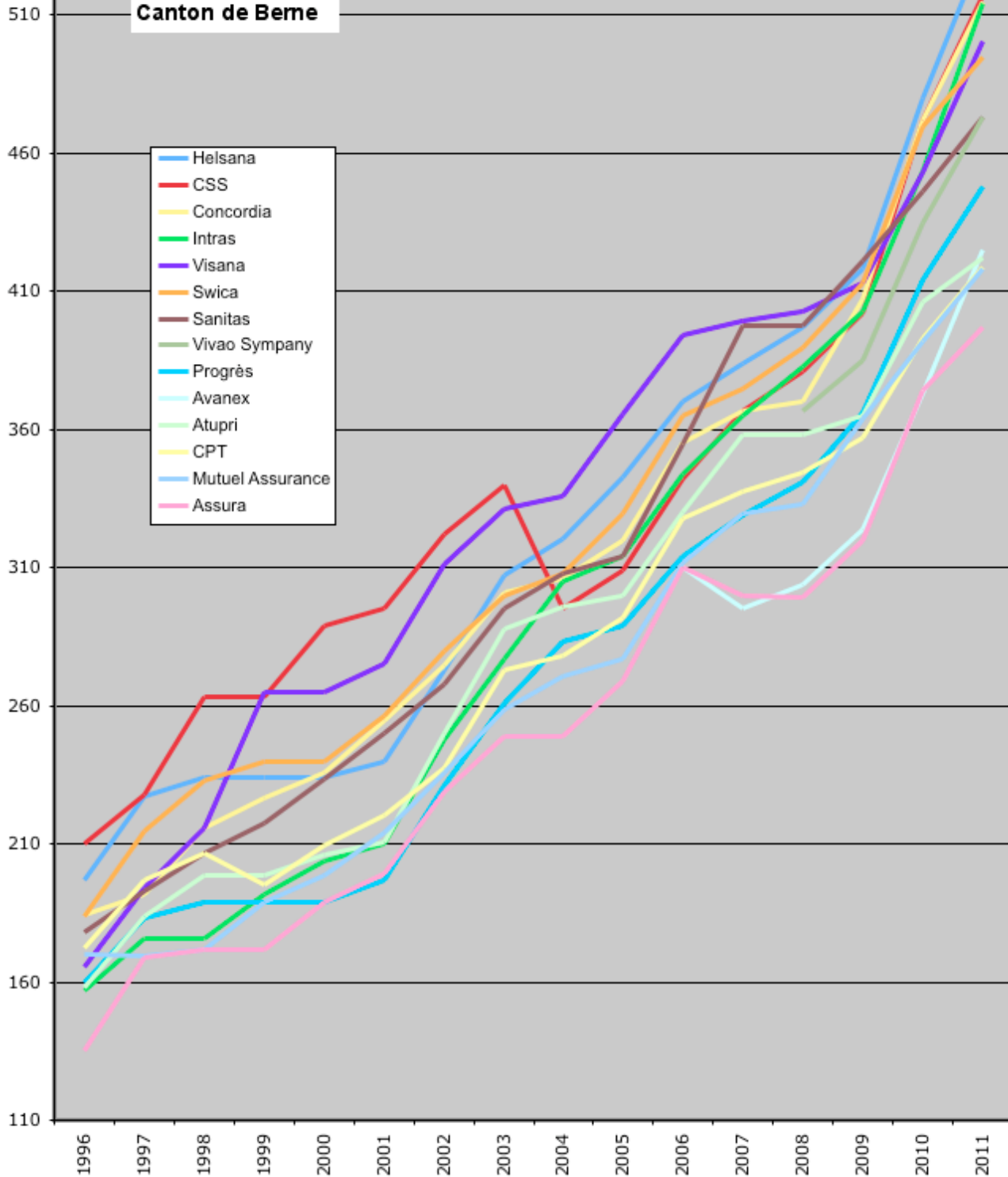
Prime en vert: la moins chère du canton cette année là

- Helsana s'appelait Helvetia jusqu'en 1997
- Atupri s'appelait Caisse maladie CFF jusqu'en 2002
- Mutuel Assurance s'appelait Mutuelle Valaisanne jusqu'en 2003
- Visana s'est retirée des cantons de Genève, du Jura et de Neuchâtel entre 1999 et 2008

Evolution des primes * dans le canton de Berne																
	1996	1997	1998	1999	2000	2001	2002	2003	2004	2005	2006	2007	2008	2009	2010	2011
Helsana	197	227	234	234	234	240	273	307	320	343	370	384	397	418	480	533
CSS	210	228	263	263	289	295	322	340	295	309	342	367	381	402	472	517
Concordia	185	192	216	227	236	255	275	301	306	320	355	367	370	407	472	515
Intras	157	176	176	192	204	210	248	277	305	314	344	365	383	403	453	514
Visana	165	194	216	265	265	275	311	331	336	366	394	400	403	413	453	500
Swica	184	215	233	240	240	256	280	300	308	329	365	375	390	413	470	495
Sanitas	178	193	207	218	233	250	268	295	308	314	355	397	397	421	446	473
Vivao Sympany	-	-	-	-	-	-	-	-	-	-	-	-	367	385	435	473
Progrès	160	183	189	189	189	197	231	261	283	289	314	329	341	366	414	448
Avanex	-	-	-	-	-	-	-	-	-	-	310	295	304	324	373	425
Atupri	158	184	199	199	206	211	250	288	296	300	330	358	358	365	406	422
CPT	172	197	207	195	210	220	238	273	278	292	328	337	344	357	393	419
Mutuel Assurance	170	170	172	189	199	214	236	259	271	277	312	330	333	364	392	418
Assura	135	169	172	172	189	199	229	249	249	269	310	300	299	320	374	397

* Zone 1 (la plus chère), adulte, franchise minimale, avec couverture accident - Source: OFSP

Canton de Berne

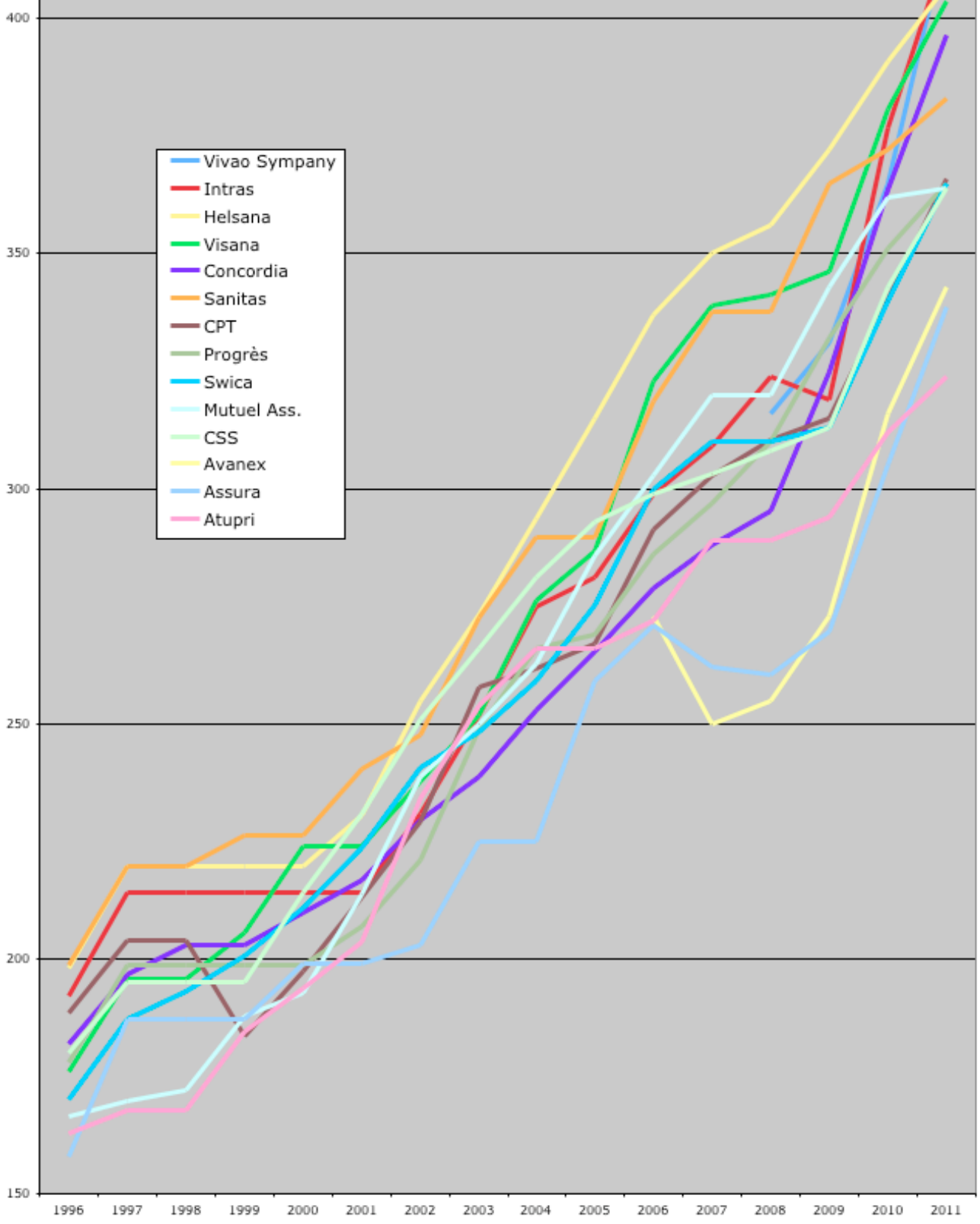


Evolution des primes * dans le canton de Fribourg

	1996	1997	1998	1999	2000	2001	2002	2003	2004	2005	2006	2007	2008	2009	2010	2011
Vivao Sympany	-	-	-	-	-	-	-	-	-	-	-	-	316	331	365	418
Intras	192	214	214	214	214	214	231	252	275	281	299	309	324	319	377	415
Helsana	198	220	220	220	220	231	255	273	294	315	337	350	356	372	391	407
Visana	176	196	196	206	224	224	238	252	276	287	323	339	341	346	381	404
Concordia	182	197	203	203	210	217	230	239	253	265	279	288	295	325	364	396
Sanitas	199	220	220	226	226	240	248	273	290	290	319	338	338	365	372	383
CPT	188	204	204	184	197	213	229	258	262	267	291	303	310	315	340	366
Progrès	178	199	199	199	199	207	221	249	266	269	286	297	310	332	351	365
Swica	170	187	193	201	211	224	241	248	259	275	300	310	310	313	340	365
Mutuel Ass.	167	170	172	188	193	214	239	250	263	286	303	320	320	343	362	364
CSS	180	195	195	195	214	231	251	266	281	293	299	303	308	313	343	364
Avanex	-	-	-	-	-	-	-	-	-	-	273	250	255	273	316	343
Assura	158	187	187	187	199	199	203	225	225	259	271	262	260	270	305	339
Atupri	163	168	168	185	194	204	234	254	266	266	272	289	289	294	312	324

* Zone 1 (la plus chère), adulte, franchise minimale, avec couverture accident - Source: OFSP

Canton de Fribourg



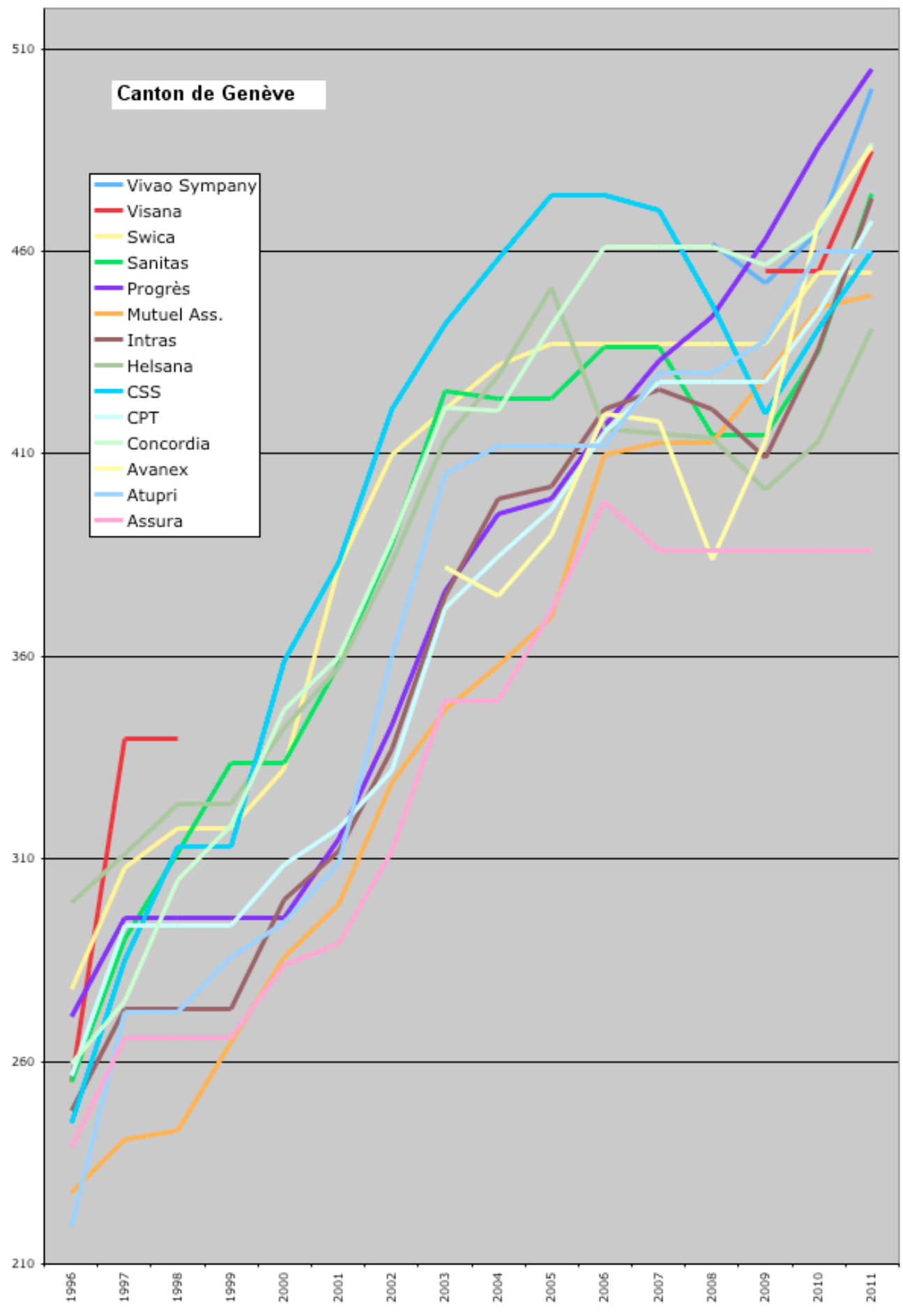
Evolution des primes * dans le canton de Genève

	1996	1997	1998	1999	2000	2001	2002	2003	2004	2005	2006	2007	2008	2009	2010	2011
Vivao Sympany	-	-	-	-	-	-	-	-	-	-	-	-	462	452	465	500
Visana	255	340	340	-	-	-	-	-	-	-	-	-	-	455	455	485
Swica	278	308	318	318	332	382	410	421	432	437	437	437	437	437	455	455
Sanitas	255	290	311	334	334	358	388	426	424	424	437	437	415	415	435	474
Progrès	271	296	296	296	296	315	343	376	395	399	417	433	444	463	486	505
Mutuel Ass.	228	241	243	265	286	299	329	347	358	370	410	413	413	429	446	449
Intras	248	273	273	273	300	312	337	375	399	402	421	426	421	409	436	473
Helsana	299	311	324	324	343	357	383	414	429	451	416	415	414	401	413	441
CSS	245	285	313	313	359	383	421	442	458	474	474	470	447	420	441	460
CPT	257	294	294	294	308	318	332	372	385	396	415	428	428	428	445	467
Concordia	259	275	305	319	347	360	389	422	421	442	461	461	461	457	466	487
Avanex	-	-	-	-	-	-	-	382	375	390	420	418	384	413	467	486
Atupri	220	272	272	286	294	309	360	405	412	412	412	430	430	438	460	460
Assura	239	266	266	266	284	289	312	349	349	371	398	386	386	386	386	386

* Zone 1 (la plus chère), adulte, franchise minimale, avec couverture accident - Source: OFSP

Canton de Genève

- Vivao Sympany
- Visana
- Swica
- Sanitas
- Progrès
- Mutuel Ass.
- Intras
- Helsana
- CSS
- CPT
- Concordia
- Avanex
- Atupri
- Assura



Evolution des primes * dans le canton du Jura

	1996	1997	1998	1999	2000	2001	2002	2003	2004	2005	2006	2007	2008	2009	2010	2011
Helsana	214	223	245	245	245	255	290	306	324	347	377	388	395	413	463	482
Intras	190	211	222	222	222	244	288	312	341	341	368	368	368	375	445	469
Concordia	186	199	219	230	245	265	287	305	318	337	354	358	358	383	406	443
CSS	192	198	220	220	235	270	290	310	320	336	348	358	366	370	392	404
Vivao Sympany	-	-	-	-	-	-	-	-	-	-	-	-	353	353	370	403
Progrès	192	212	232	232	232	242	259	284	301	304	326	339	351	367	385	393
Avanex	-	-	-	-	-	-	-	299	292	300	308	334	340	366	377	392
Visana	185	206	224	-	-	-	-	-	-	-	-	-	-	371	377	390
Sanitas	185	201	224	236	248	268	308	336	334	344	354	354	319	335	351	383
CPT	177	221	232	232	267	280	288	308	308	311	336	360	360	360	363	373
Mutuel Ass.	178	178	180	200	210	227	252	269	284	289	313	313	313	329	341	362
Atupri	182	189	189	189	210	235	286	309	330	330	360	360	360	360	360	360
Swica	198	189	208	229	252	277	308	335	346	351	360	360	360	360	360	360
Assura	182	203	203	203	209	219	249	266	266	282	307	298	297	297	312	343

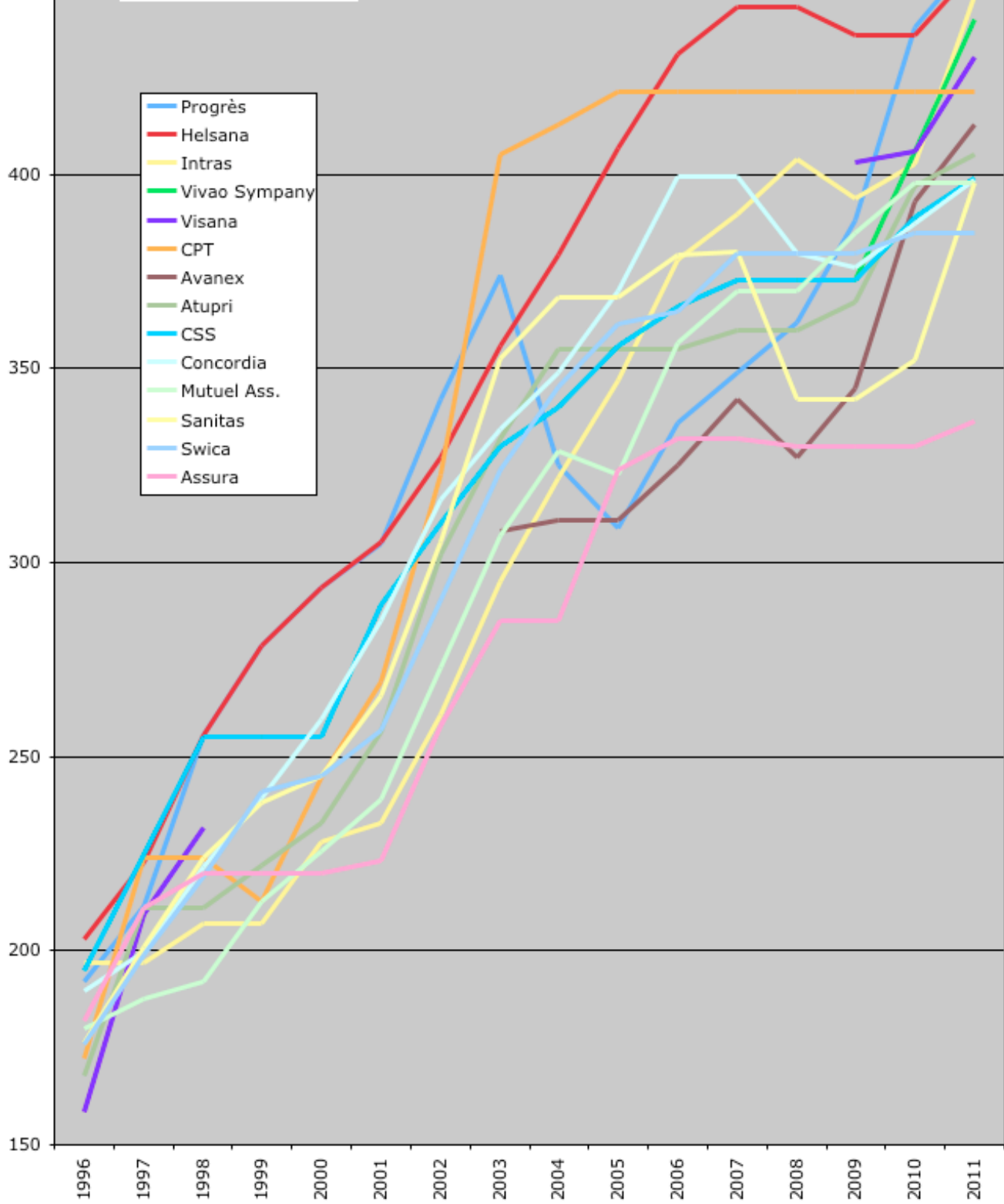
* Zone 1 (la plus chère), adulte, franchise minimale, avec couverture accident - Source: OFSP

Evolution des primes * dans le canton de Neuchâtel

	1996	1997	1998	1999	2000	2001	2002	2003	2004	2005	2006	2007	2008	2009	2010	2011
Progrès	192	212	256	279	294	305	342	374	325	309	336	349	362	388	438	456
Helsana	203	223	256	279	294	305	327	356	379	407	431	443	443	436	436	453
Intras	197	197	207	207	228	233	261	295	322	347	378	390	404	394	403	446
Vivao Sympany	-	-	-	-	-	-	-	-	-	-	-	-	373	373	406	440
Visana	158	209	232	-	-	-	-	-	-	-	-	-	-	403	406	430
CPT	172	224	224	213	245	269	323	405	413	421	421	421	421	421	421	421
Avanex	-	-	-	-	-	-	-	308	311	311	325	342	327	345	393	413
Atupri	168	211	211	222	233	256	302	332	355	355	355	360	360	367	397	405
CSS	195	225	255	255	255	289	310	330	340	356	366	373	373	373	389	399
Concordia	190	200	222	240	259	285	316	335	349	370	400	400	380	376	387	399
Mutuel Ass.	180	188	192	213	226	239	273	307	329	323	357	370	370	385	398	398
Sanitas	176	201	224	238	245	266	305	353	368	368	379	380	342	342	352	398
Swica	176	199	219	241	245	257	291	324	346	362	365	380	380	380	385	385
Assura	182	211	220	220	220	223	258	285	285	324	332	332	330	330	330	337

* Zone 1 (la plus chère), adulte, franchise minimale, avec couverture accident - Source: OFSP

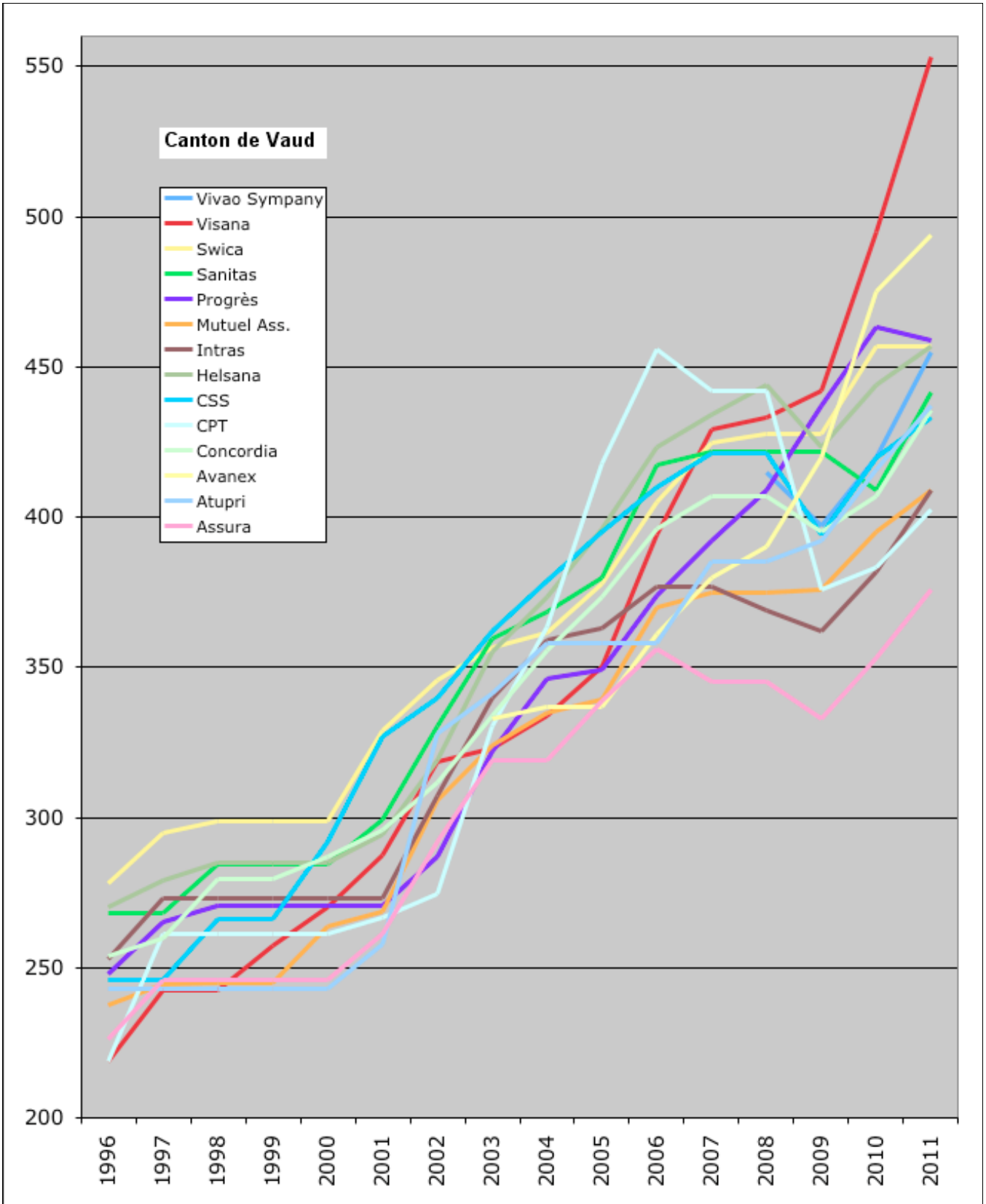
Canton de Neuchâtel



Evolution des primes * dans le canton de Vaud

	1996	1997	1998	1999	2000	2001	2002	2003	2004	2005	2006	2007	2008	2009	2010	2011
Vivao Sympany	-	-	-	-	-	-	-	-	-	-	-	-	415	397	420	455
Visana	219	243	243	257	270	287	319	323	334	350	394	429	433	442	495	553
Swica	278	295	299	299	299	329	346	356	362	378	405	425	428	428	457	457
Sanitas	268	268	285	285	285	299	331	360	369	380	418	422	422	422	409	442
Progrès	248	265	271	271	271	271	287	322	346	349	374	392	409	437	463	459
Mutuel Ass.	238	244	245	245	264	269	306	324	335	340	370	375	375	376	395	409
Intras	253	273	273	273	273	273	307	340	359	363	377	377	369	362	382	409
Helsana	270	279	285	285	285	294	319	355	373	396	423	434	444	423	444	457
CSS	246	246	266	266	292	327	340	362	379	395	410	421	421	394	420	433
CPT	219	261	261	261	261	267	275	331	364	418	456	442	442	376	383	403
Concordia	254	260	280	280	287	296	312	334	356	374	396	407	407	395	407	436
Avanex	-	-	-	-	-	-	-	333	337	337	361	380	390	420	475	494
Atupri	243	243	243	243	243	258	328	341	358	358	358	385	385	392	416	437
Assura	226	246	246	246	246	261	292	319	319	339	356	345	345	333	353	376

* Zone 1 (la plus chère), adulte, franchise minimale, avec couverture accident - Source: OFSP



Evolution des primes * dans le canton du Valais

	1996	1997	1998	1999	2000	2001	2002	2003	2004	2005	2006	2007	2008	2009	2010	2011
Visana	173	189	189	216	216	216	238	243	261	278	296	310	317	327	368	412
Helsana (1)	199	205	187	187	187	200	217	238	249	267	285	296	306	320	346	398
Swica	205	198	198	198	204	224	238	259	275	275	290	300	300	317	365	385
Vivao Sympany	-	-	-	-	-	-	-	-	-	-	-	-	259	277	320	375
Sanitas	193	193	203	203	203	215	215	217	230	242	264	287	287	313	335	365
Concordia	170	178	182	182	182	190	200	220	231	240	250	261	268	294	327	356
CSS	169	177	177	177	180	189	199	220	241	258	265	275	285	296	334	356
Intras	185	185	185	185	185	192	204	225	246	252	269	274	274	271	316	348
CPT	159	191	191	172	172	177	183	211	217	230	253	269	276	290	322	344
Atupri (1)	163	163	168	188	168	168	178	183	205	225	243	264	264	285	320	339
Progrès	180	190	160	172	172	179	179	203	223	225	241	249	258	269	305	337
Mutuel Ass. (3)	167	166	166	172	178	185	216	226	271	237	249	258	258	279	301	320
Avanex	-	-	-	-	-	-	-	203	217	229	238	251	249	268	300	312
Assura	143	164	164	164	164	175	190	209	209	227	260	251	248	248	273	304

* Zone 1 (la plus chère), adulte, franchise minimale, avec couverture accident - Source: OFSP

Canton du Valais

